



9th JPNICオープンポリシーミーティング

JPNIC Update

～ 統計データの報告～

2005年 12月8日

社団法人日本ネットワークインフォメーションセンター

IP事業部 サトウススム

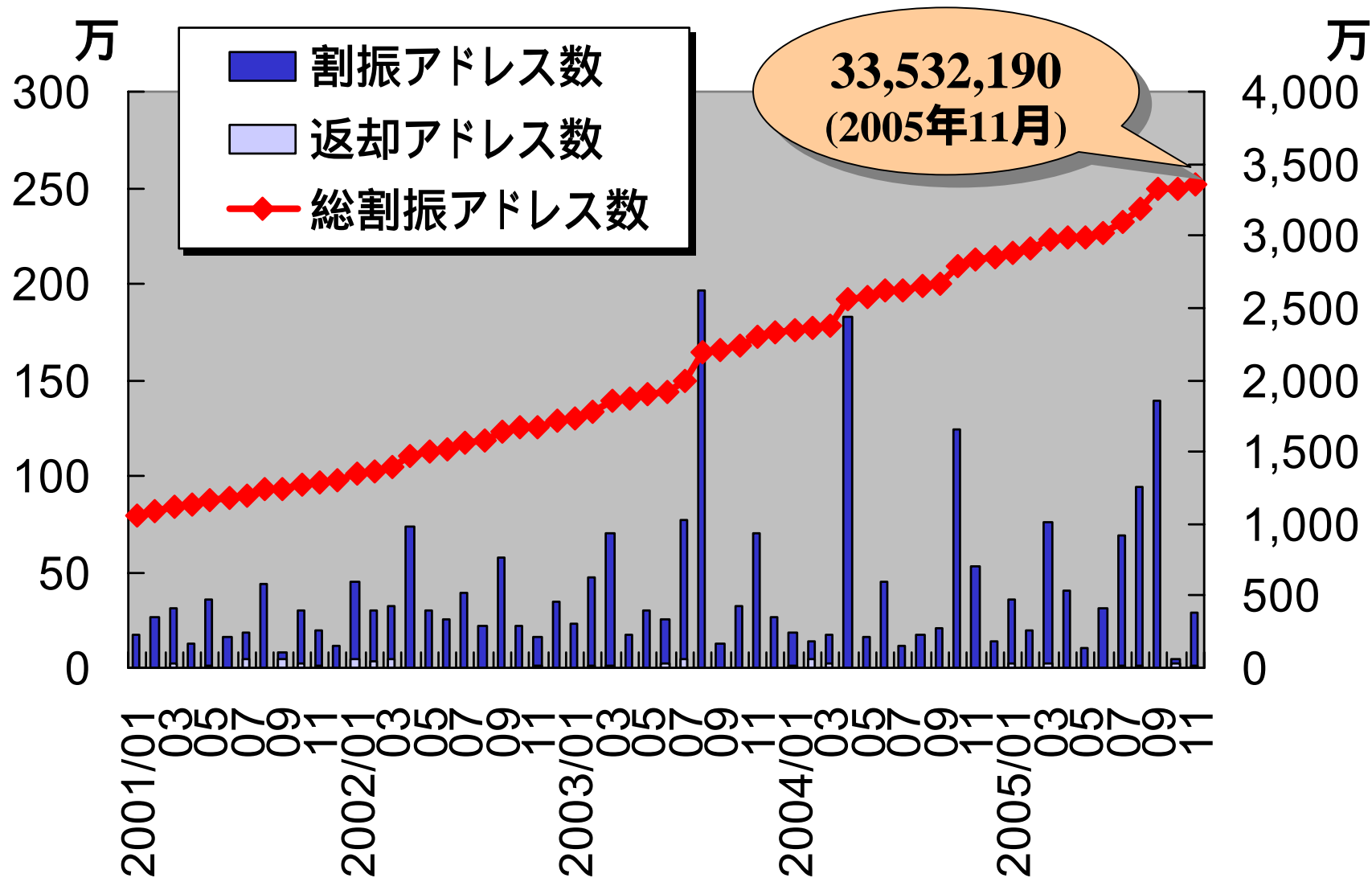
2005年度の申請サマリー

指定事業者契約数	新規12件 解約3件
IPv4割り振り数	117件 (/24単位で2,808アドレス)
IPv4割り当て数	59,746 (/24単位で1,443,904アドレス)
IPv6割り振り数	4件 (/32単位で1,027)
IPv6割り当て数	1015件 (/48単位で226,437)
AS番号割り当て数	14件
特殊用途用PI割当数	4件

7月に/22を
割り振る

/40の割り
当て登録が
884件

IPv4アドレス割振り状況 1



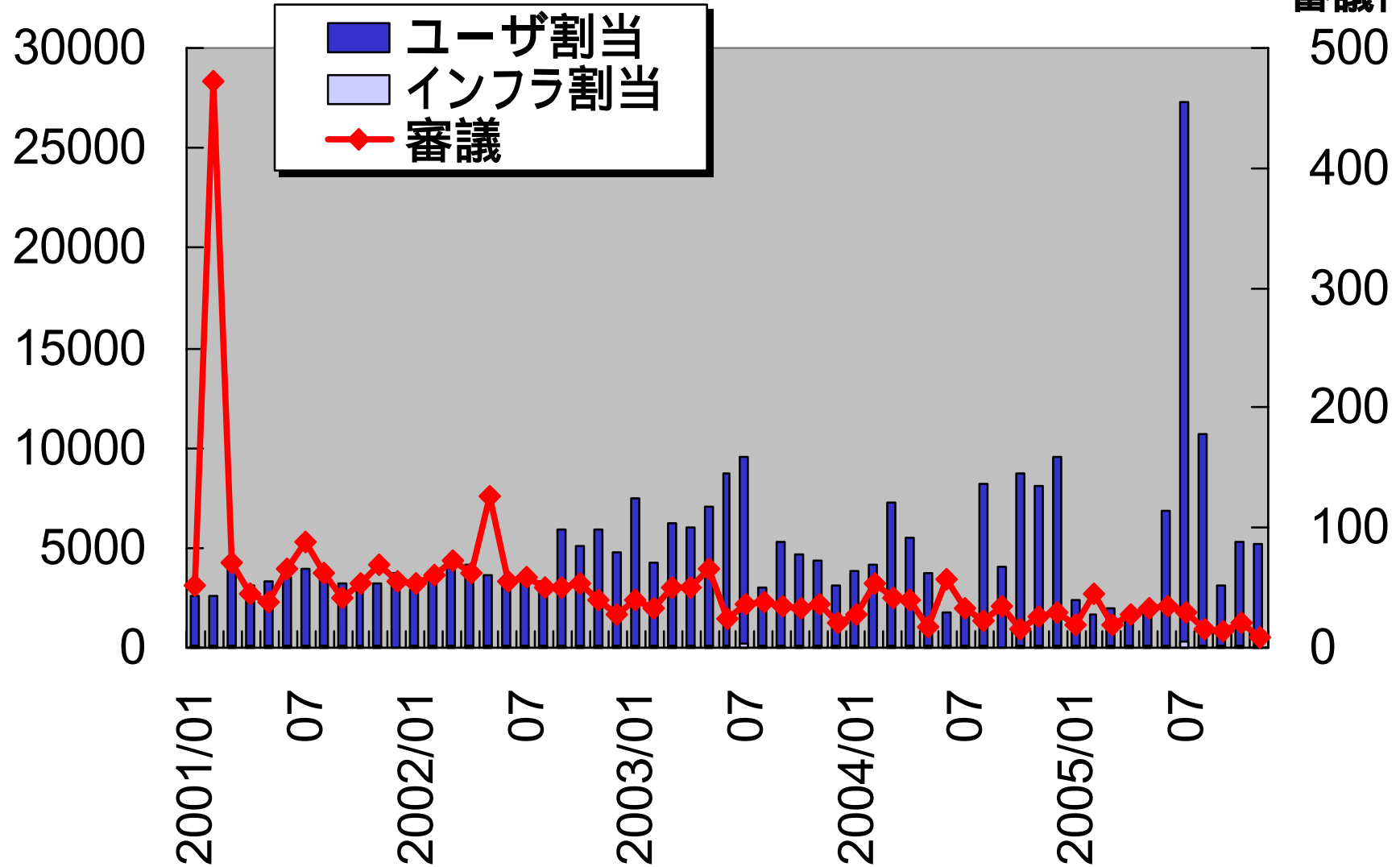
▶ 年度別割振アドレス数と割振件数

	割振アドレス数	割振件数 (追加)
2000年度	2,830,336	226
2001年度	3,021,056	280
2002年度	4,610,048	192
2003年度	5,366,016	173
2004年度	6,155,264	118
2005年度	4,186,112	71

IPv4 割当て / 審議件数 1

割当件数

審議件数



➤ 年度割り当て件数と審議件数

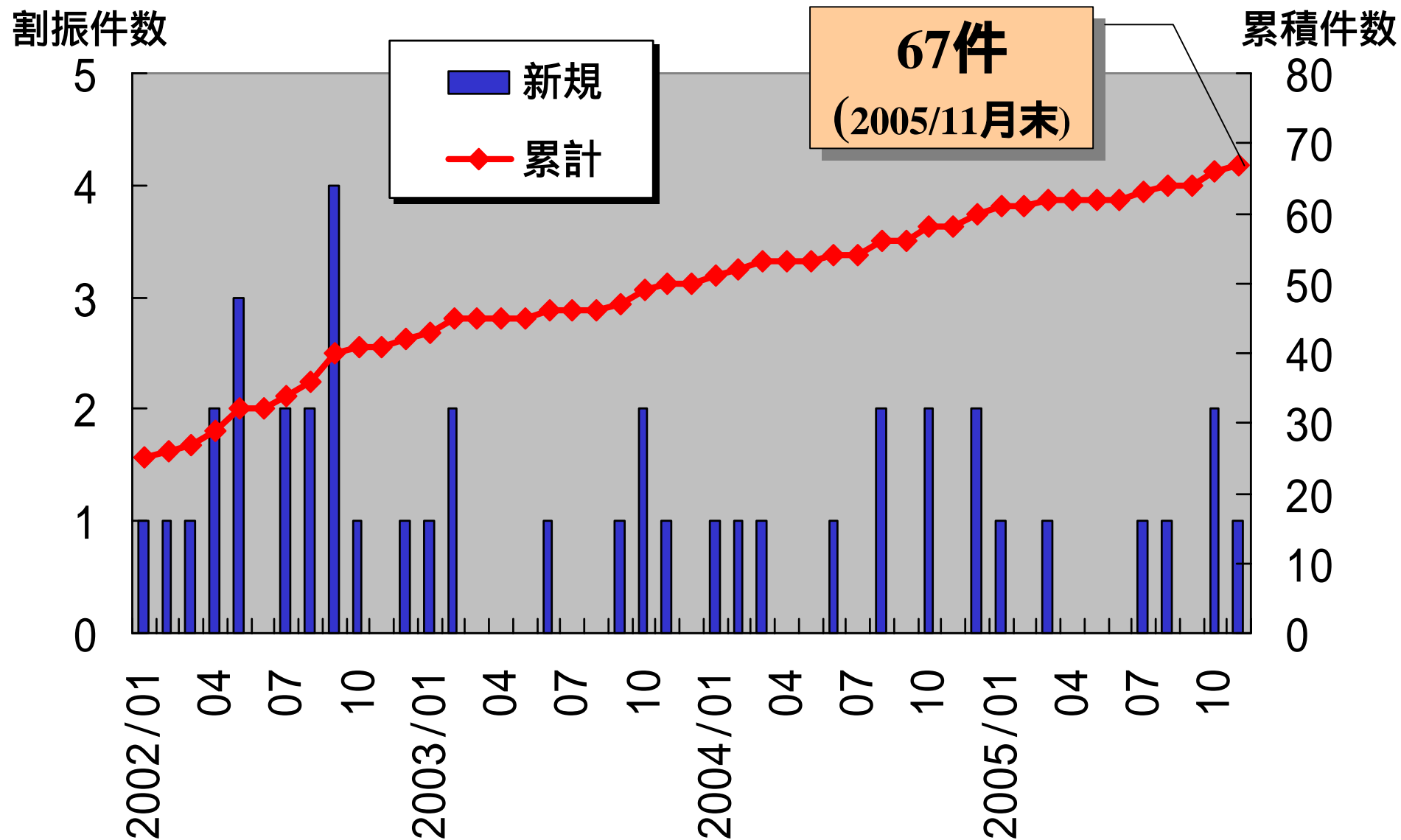
	インフラ 割当	ユーザ 割当	審議 件数	承認 件数
2000年度	913	41,308		1184
2001年度	911	41,734		704
2002年度	999	57,572		650
2003年度	1,027	67,086		463
2004年度	912	57,164		362
2005年度	1,032	61,890	182	167

➤ ユーザ割り当てホスト数と承認ホスト数

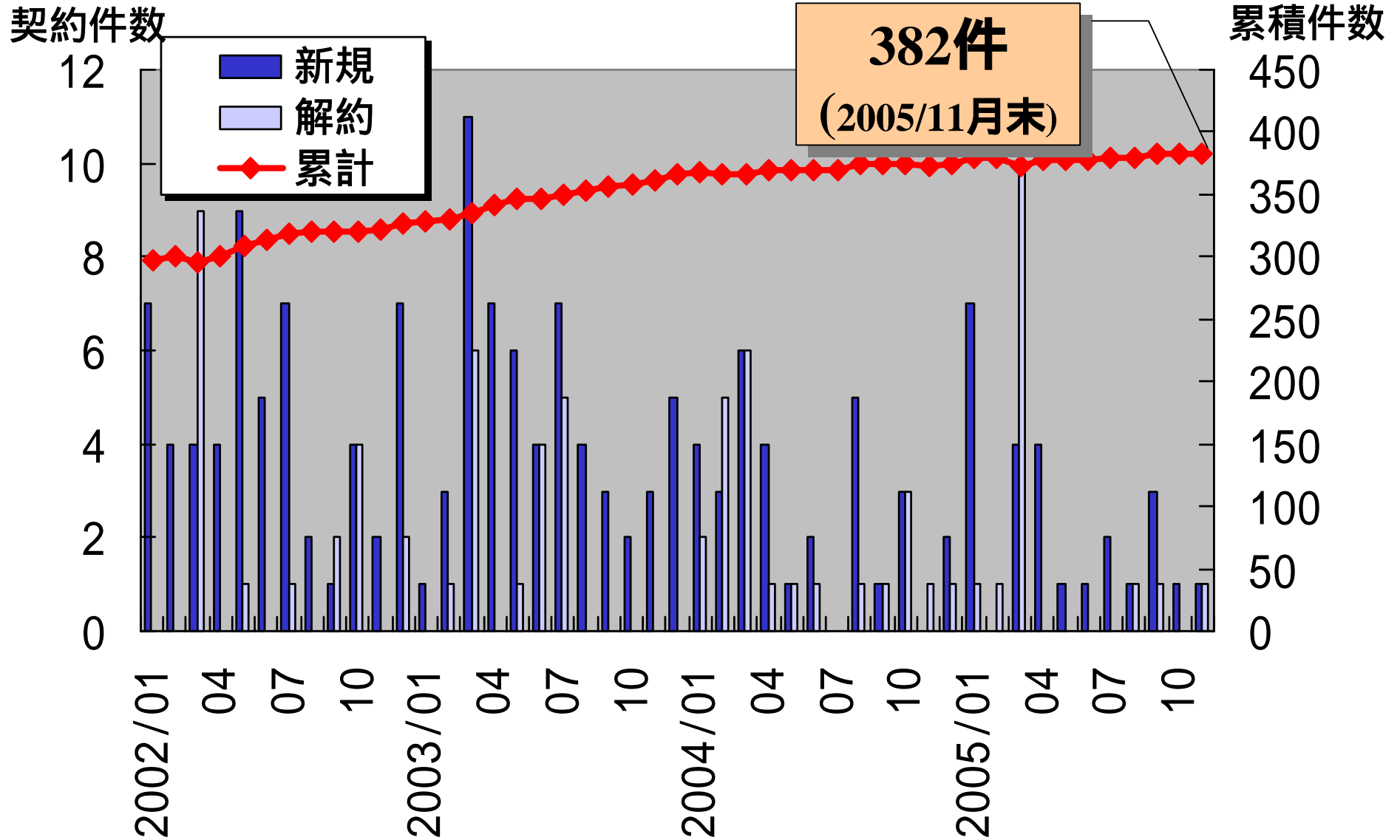
	割り当て ホスト数	申請 ホスト数	承認 ホスト数
2000年度	1,283,342		
2001年度	1,219,684		
2002年度	1,341,174		
2003年度	1,769,788		
2004年度	1,513,663		
2005年度	1,701,303	586,536	515,076

18件の申請についてホスト数を減らして承認

IPv6アドレス割振り状況



IP指定事業者数推移



AS番号割当て状況

