



8th JPNICオープンポリシーミーティング
JPNIC Update

2005年 7月7日

**社団法人日本ネットワークインフォメーションセンター
IP事業部 サトウススム**

今回の発表内容

- 前回JPOPMからの検討課題
- IPアドレス事業活動報告
- その他お知らせ
- 統計データアップデート

- 個別の発表(歴史的PI、WHOISの件、認証局)について以外は特にナシ

- 歴史的PI、AS番号認証強化の連絡開始
 - 2004年12月から順次連絡を実施

- 個人情報保護法対応
 - 連絡会での説明(1月)、ドキュメントの公開(2月)

- JPIRR正式サービス化に向けた検討
 - 専門家チームとサービス内容について議論

- APNIC 19への参加
 - 2月京都にてAPRICOTと開催

- レジストリシステムの本格稼働
 - 2005年3月22日にweb申請システムの拡充とwhoisデータベースの変更を実施

- IPv6の申請受付開始
 - 割り振り申請と割り当て登録をJPNICが直接実施

2005年度の活動項目

- 歴史的PIアドレスの状況把握
 - 未確認の割り当て先への連絡と利用状況確認
- JPIRRの正式サービス化実施
 - 今秋を目標として実験サービスを正式サービスへ
- WHOIS情報公開のあり方の検討
- 情報提供とコミュニケーションの充実
 - Webやドキュメント類の見直しなど

お知らせなど

➤ APNIC 20

– 2005年9月6日～9日 ベトナム・ハノイ

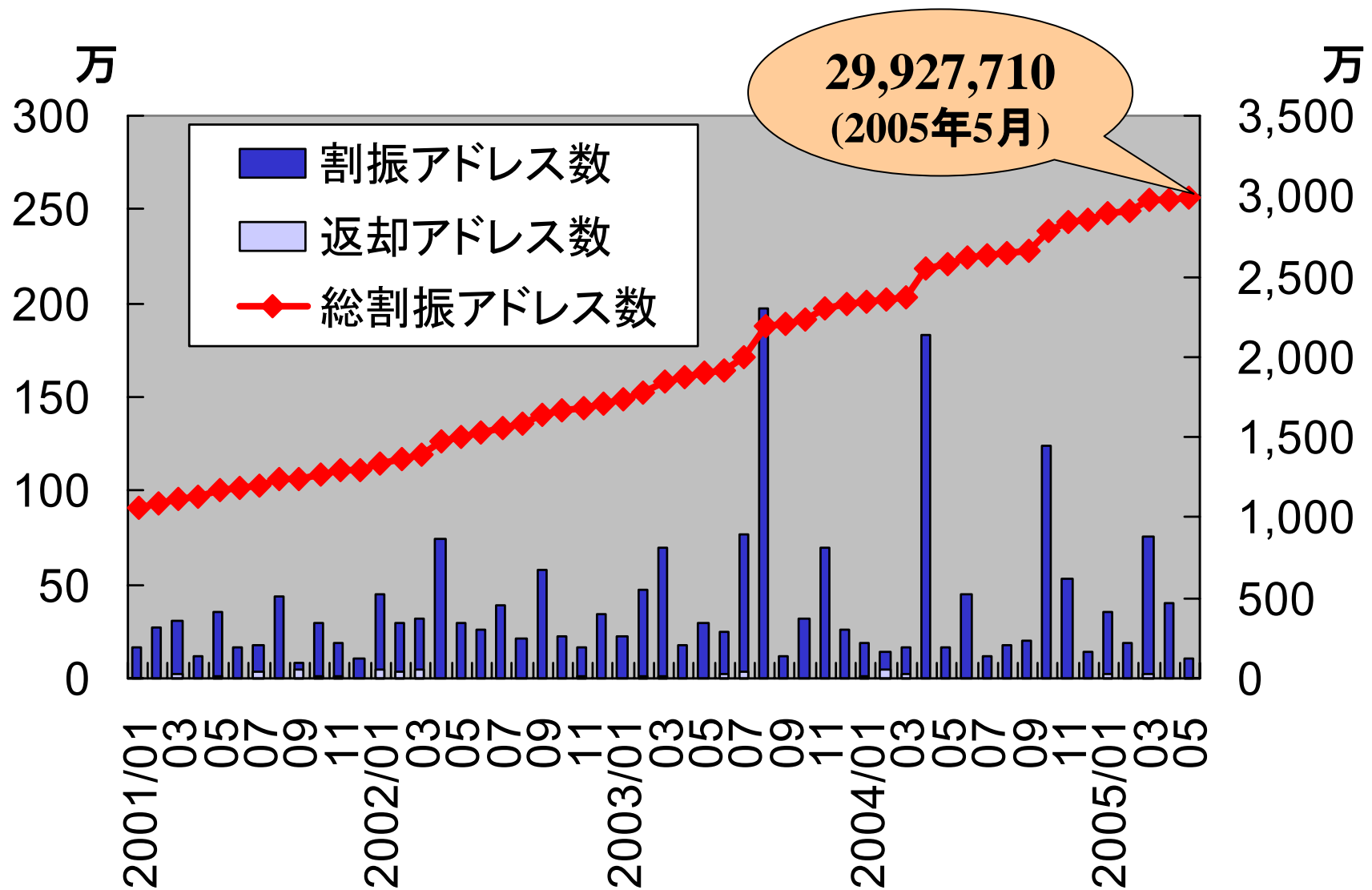
➤ Internet Week 2005

– 2005年12月6日～9日 パシフィコ横浜

– JPOPM 9も期間内に開催(日時調整中)



統計データアップデート



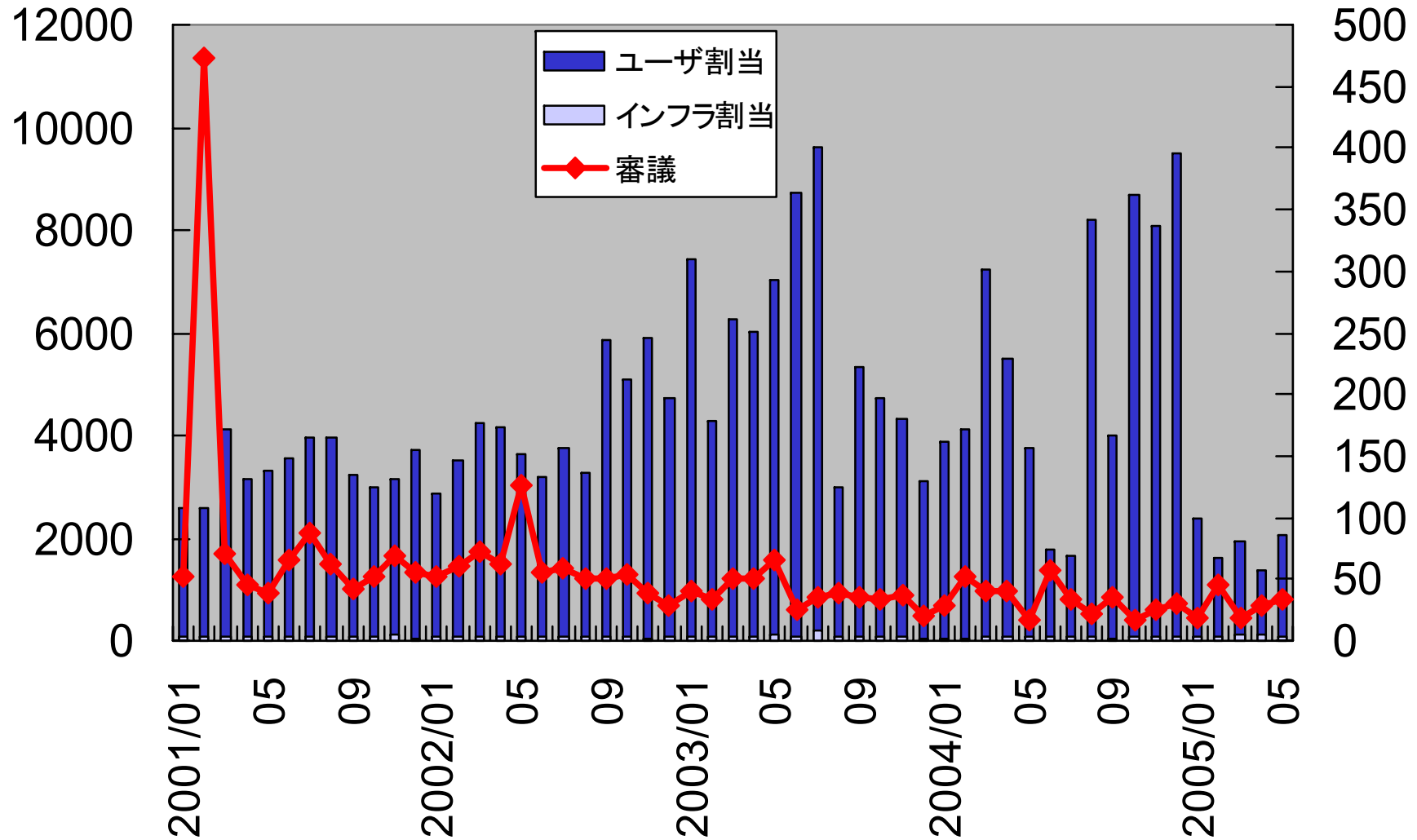
➤ 年度別割振アドレス数と割振件数

	総割振 アドレス数	割振件数 (初回+追加)	平均割振 アドレス数
2000年度	2,830,336		
2001年度	3,021,056	349	8,656
2002年度	4,610,048	248	18,588
2003年度	5,366,016	227	23,638
2004年度	6,155,264	147	41,873

IPv4 割当て / 審議件数 1

割当件数

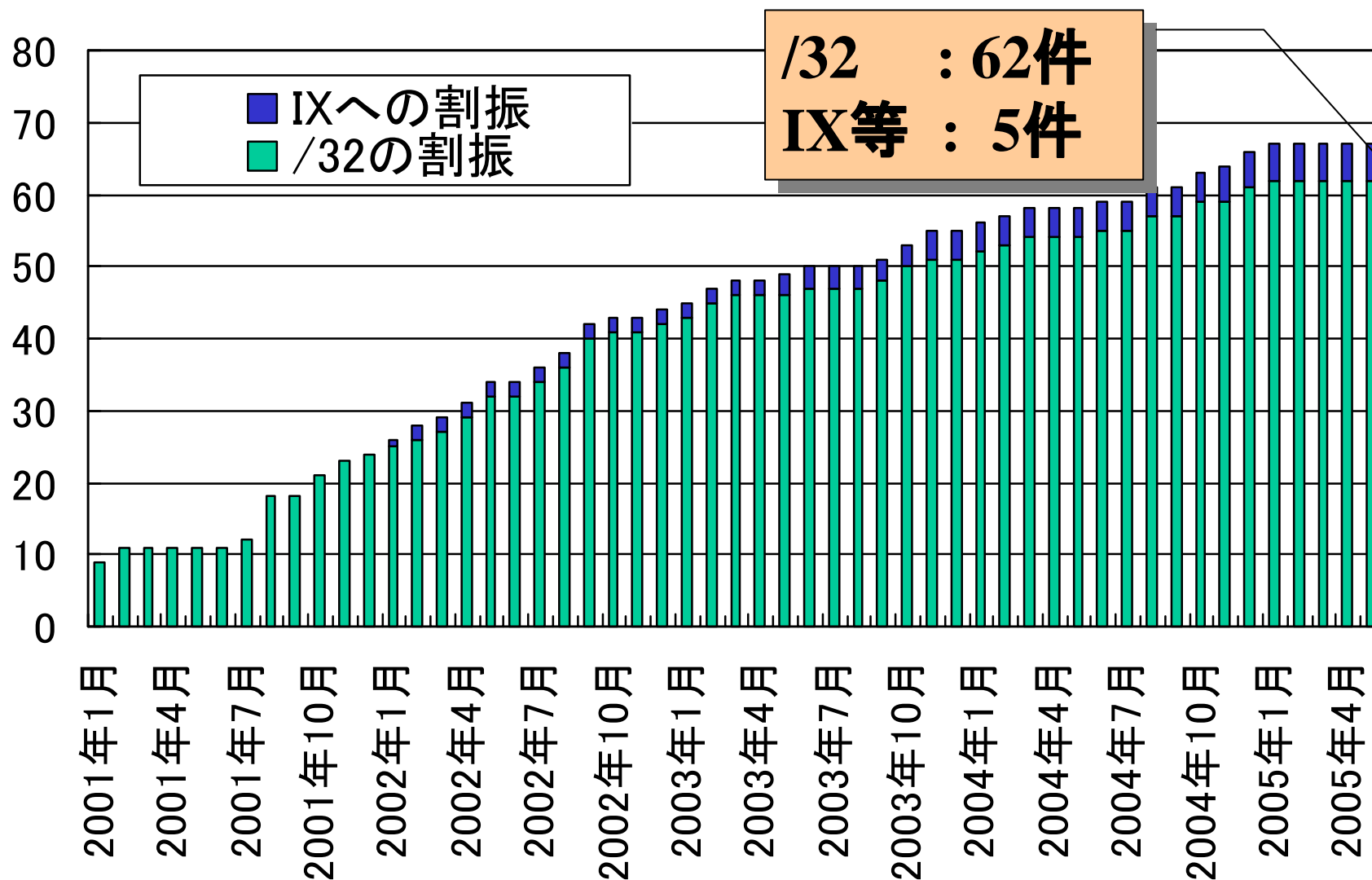
審議件数



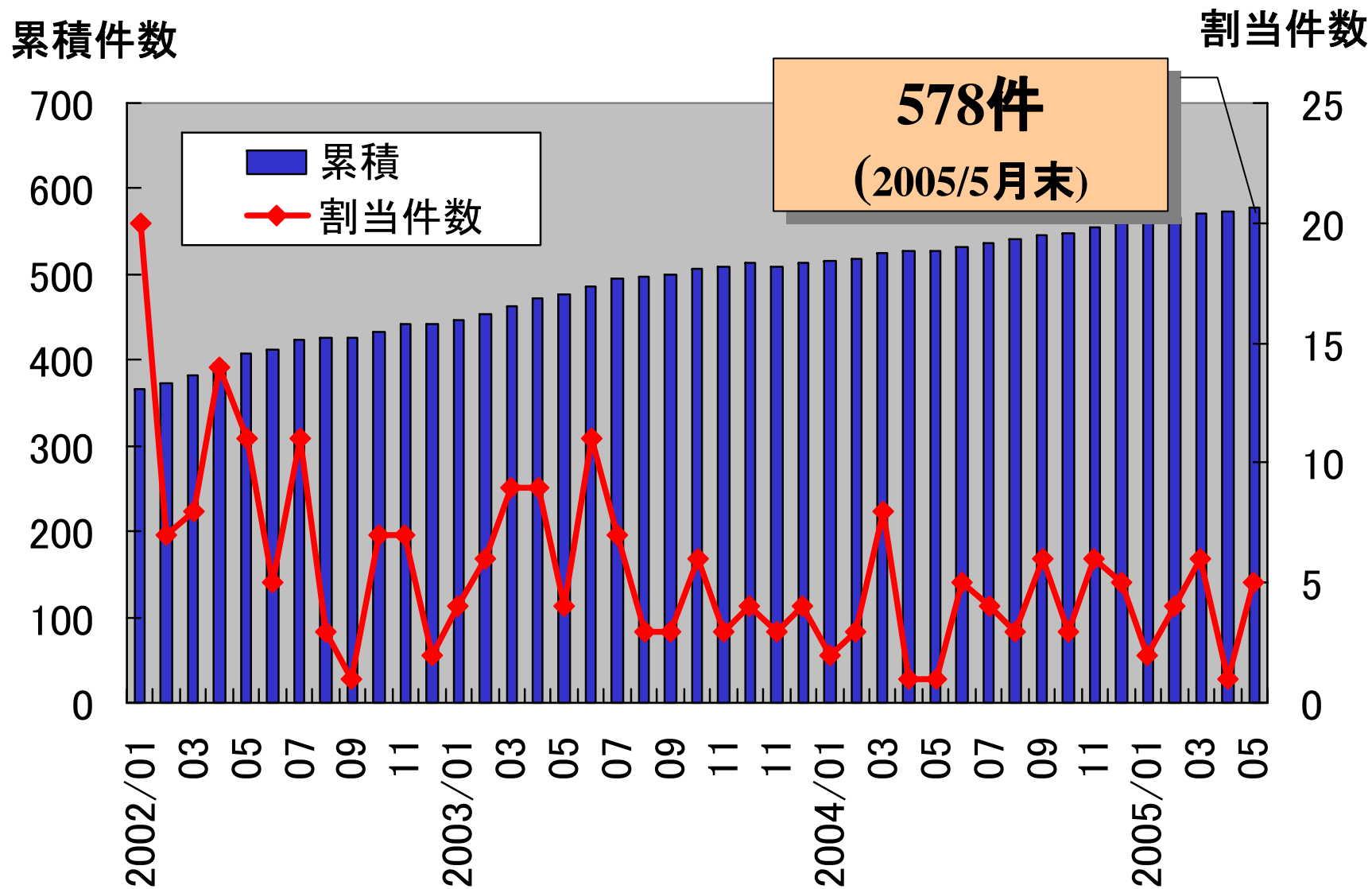
➤ 年度割り当て件数と審議件数

	インフラ 割当	ユーザ 割当	審議件数	ユーザ割当に 対する審議件 数の割合
2000年度	913	41308	1184	2.9%
2001年度	911	41734	704	1.7%
2002年度	999	57572	650	1.1%
2003年度	1027	67086	463	0.7%
2004年度	912	57164	362	0.6%

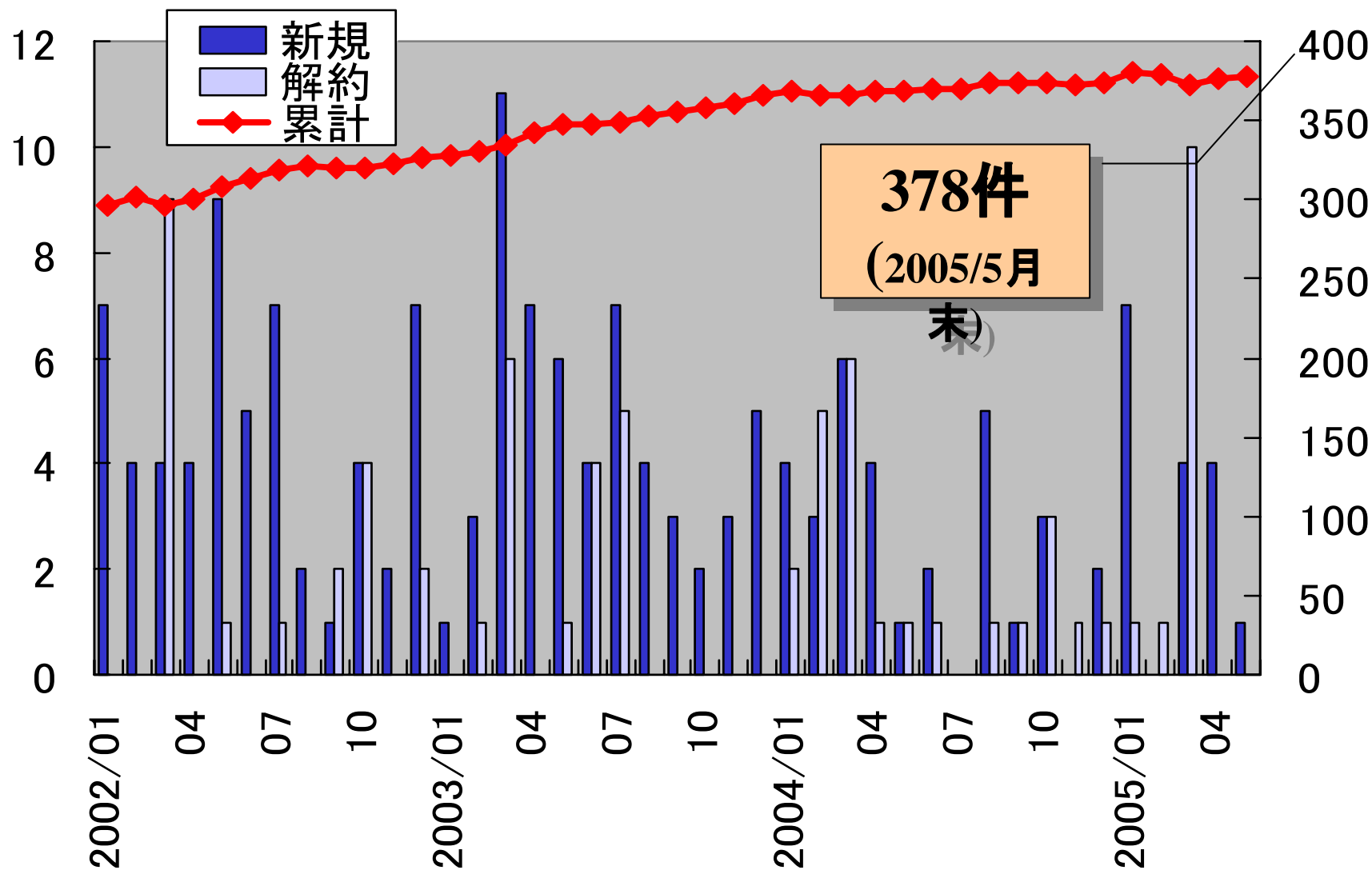
IPv6アドレス割振り状況



AS番号割当て状況



IP指定事業者数



378件
(2005/5月
末)

JP NIC 特殊用途用PIアドレス割り当て状況¹⁶

